

**Beiratkozás**  
Tankerületi Központok  
fenntartásában működő középfokú  
köznevelési intézménybe  
**2023.**

**KRÉTA**  
elektronikus  
ügyintézés

**KRÉTA**

# Általános információk

A közép fokú intézménybe a 2023/2024. tanévre történő beiratkozás időpontja:

**2023. június 21-23. (szerda-péntek)**

A szülőknek a beiratkozás napján **személyesen meg kell jelenni** a közép fokú intézményben. **A gyermek személyi igazolványát, az általános iskolai tanulmányok befejezését igazoló bizonyítványát,** valamint a beiratkozáshoz szükséges dokumentumok, nyilatkozatok eredeti példányát a beiratkozáskor **be kell mutatni.**

A beiratkozáshoz szükséges adatok azonban előzetesen, a KRÉTA rendszeren keresztül is megadhatók az intézmény számára, gyorsítva ezzel a közép fokú intézménybe történő beiratkozás folyamatát.

A szülőknek az **előzetes, elektronikus adatbeküldésre**  
**2023. június 14. és 2023. június 21. közötti** időszakban van lehetősége.

# Online adatbeküldés

**2023. június 14. és 2023. június 21. között**

## **KRÉTA E-ÜGYINTÉZÉS MODULBA VALÓ BELÉPÉS**

- Gondviselői jogosultsággal az általános iskola KRÉTA rendszerébe
- Ideiglenes regisztrációval

**<https://eugyintezes.e-kreta.hu/kezdolap>**

BKI – Beiratkozás középfokú intézménybe ügy választása

# Gondviselői jogosultsággal történő KRÉTA belépéssel

- o Az általános iskolától kapott KRÉTA gondviselői jogosultsággal az általános iskola KRÉTA rendszerébe kell belépni.

KRÉTA

KRÉTA azonosító:

OM kód:

Felhasználónév

Jelszó

[Elfelejttem a jelszavam](#)

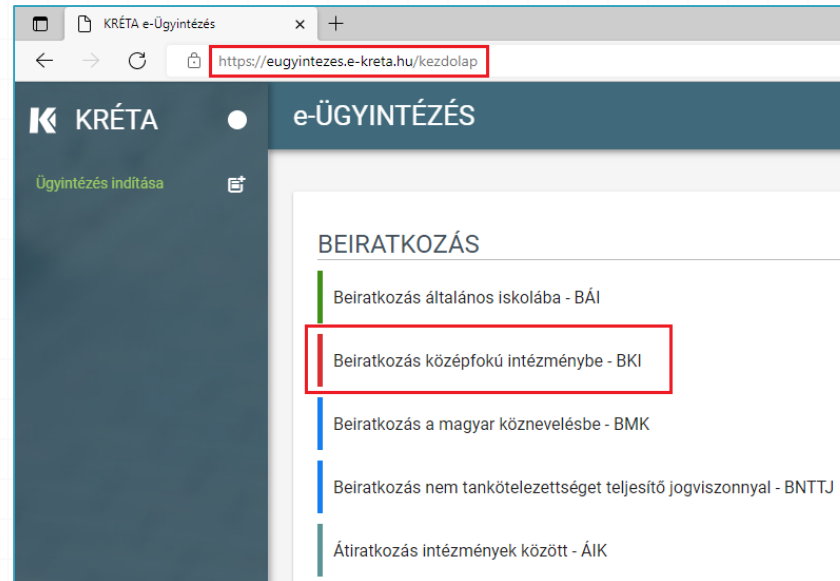
[Gondviselői hozzáférés igénylése](#)

[Nem tud bejelentkezni?](#)

**BEJELENTKEZÉS**

# Ideiglenes regisztrációval

1) <https://eugyintezes.e-kreta.hu/kezdolap>



2) Beiratkozás középfokú intézménybe – BKI ügy kiválasztása

# Ideiglenes regisztrációval

## 3) A tájékoztató üzenet megismerése és jóváhagyása

Üzenet

Tisztelt Szülő / Törvényes Képviselő!

A tanév rendjéről szóló 22/2022. (VII. 29.) BM rendelet 2. sz. mellékletének 34. pontja és a 2019. évi LXXX. törvény 34. § (2) bekezdése értelmében a 2023/2024. tanévre a **középfokú iskolákba történő beiratkozás dátuma: 2023. június 21-23. (szerda – péntek).**

A beiratkozás napját megelőzően javasoljuk a KRÉTA elektronikus ügyintézési felület használatával az adatok előzetes, online beküldését, segítve ezzel a személyes megjelenéskor a gyors és gördülékeny ügyintézését.

A beiratkozáshoz szükséges adatok online módon történő beküldése **2023. június 14 – 21. közötti** időszakban lehetséges.

A középfokú iskolába történő beiratkozás részleteiről az érintett középfokú iskola nyújt tájékoztatás, illetve ezzel kapcsolatos támogatást.

✓ Ok

## 4) Ideiglenes regisztráció létrehozása

Bejelentkezés

Kérjük adja meg az intézményi (tanulói, szülői vagy alkalmazotti) KRÉTA felhasználónevét és jelszavát!

Felhasználónév

Jelszó

Kezdje el begépelni az intézmény nevének valamely részletét...

[Elfelejtettem a jelszavam](#) **BEJELENTKÉZÉS**

Ha még nincs intézményi KRÉTA belépési jogosultsága (mert pl. most szeretné az intézménybe gyermekét beírtni) de rendelkezik Ügyfélkapus felhasználó névvel, akkor ezt is használhatja a bejelentkezéshez. **BEJELENTKÉZÉS ÜGYFÉLKAPUVAL**

Ha nincs intézményi KRÉTA felhasználóneve és Ügyfélkapus felhasználó névvel sem rendelkezik vagy egy, már korábban regisztrált ideiglenes felhasználóval szeretne bejelentkezni kérjük [kattintson ide...](#)

Bejelentkezés

Kérjük adja meg a korábban regisztrált ideiglenes felhasználó felhasználónevét és jelszavát!

Felhasználónév

Jelszó

[Elfelejtett jelszó](#) **BEJELENTKÉZÉS**

Ha nincs intézményi KRÉTA felhasználóneve és Ügyfélkapus felhasználó névvel sem rendelkezik, akkor új ideiglenes regisztráció létrehozásához kérjük [kattintson ide...](#)

# Ideiglenes regisztrációval

## 5) Ideiglenes regisztráció létrehozása



**Ideiglenes regisztráció**

Ideiglenes regisztrációhoz kérjük, adja meg felhasználói adatait!

Név 

E-mail cím 

Felhasználónév 

Jelszó  

Jelszó megerősítés  

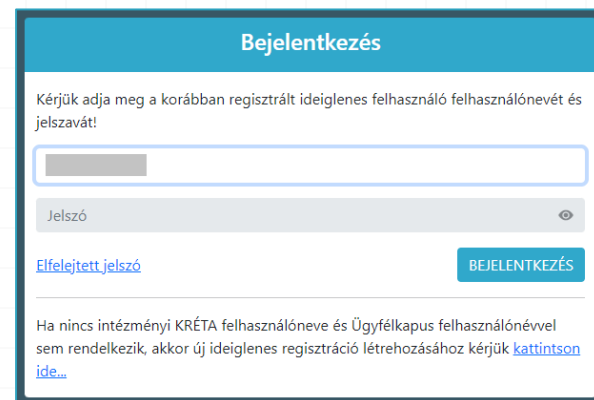
Nem vagyok robot   
Adatvédelem - Általános Szerződési Feltételek

**REGISZTRÁCIÓ**

Szükséges adatok, jelölések:


- Név
- E-mail cím
- Felhasználónév
- Jelszó
- Ismételt jelszó
- reCAPTCHA jelölés (Nem vagyok robot)
- Regisztráció megerősítése

6) Sikeres regisztrációt követően a rendszer automatikusan a Bejelentkezés felületre állítja a szülőt.



**Bejelentkezés**

Kérjük adja meg a korábban regisztrált ideiglenes felhasználó felhasználónevét és jelszavát!

Jelszó 

[Elfelejtett jelszó](#) **BEJELENTKÉZÉS**

Ha nincs intézményi KRÉTA felhasználóneve és Ügyfélkapus felhasználónevével sem rendelkezik, akkor új ideiglenes regisztráció létrehozásához kérjük [kattintson ide...](#)

# Beiratkozás középfokú intézménybe – tanulói adatok

## o Személyes adatok

**Tanuló adatai**

▼ Személyes adatok

Kérjük, hogy a tanuló adatait a középiskolai felvételi eljárásban megadottak szerint töltsse ki! Budapesti születési hely esetén elegendő "Budapest"-et írni, a rendszer az ez után beírt részt (pl. kerület) az ellenőrzéskor figyelmen kívül fogja hagyni. Külföldi születési hely esetén kérjük a felvételi eljárás során rögzített nevet használnia!

Tanuló oktatási azonosítója \*

Tanuló nevének előtagja Tanuló családi neve \* Tanuló utóneve(i) \*

Születési ország \* Születési hely \* Születési idő \*

Anyja születési családneve \* Anyja születési utóneve(i) \*

Neme \* Állampolgársága \* Anyanyelve

- Gondviselői jogosultsággal belépve a rendszer a gyermek adatait áttölti a beiratkozás felületére, melyeket a szülőnek ellenőriznie kell, szükség esetén pedig módosíthatja azokat.

## o Igazolványok

▼ Igazolványok

TAJ \* NEK azonosító

Adóazonosító jel

Szakképző intézménybe történő beiratkozás esetén kérjük az adatot megadni.



# Tanulói adatok

## Lakóhely/Tartózkodási hely adatai

### Állandó lakóhely

▼ Lakóhely/Tartózkodási hely adatai

**Állandó lakóhelye (lakcímkártya alapján)**

Ország \*

Irányítószám \* Helység \*

Községi név \* Községi jellege Hátszám \*

Emelet Ajtó

A tanuló életvitelszerű tartózkodási helye megegyezik a lakcímkártyán feltüntetett állandó lakóhelyével.

Alapértelmezetten a tanuló életvitelszerű tartózkodási helye megegyezik az állandó lakóhelyével.

Tartózkodási hely rögzítéséhez kattintson a jelölő négyzetbe (a pipa kivétele céljából).

### Tartózkodási hely

**Állandó lakóhelye (lakcímkártya alapján)**

Ország \*

Irányítószám \* Helység \*

Községi név \* Községi jellege Hátszám \*

Emelet Ajtó

A tanuló életvitelszerű tartózkodási helye megegyezik a lakcímkártyán feltüntetett állandó lakóhelyével.

**Tartózkodási helye**

Ország \*

Irányítószám \* Helység \*

Községi név \* Községi jellege Hátszám \*

Emelet Ajtó

# Tanulói adatok

## o Szülő(k)/Törvényes képviselő(k) adatai

Amennyiben a szülő/törvényes képviselő lakóhelye/tartózkodási helye nem azonos a tanuló lakóhelyével/tartózkodási helyével, akkor az a felületen megadható.

▼ Szülő(k) / Törvényes képviselő(k)

▼ 1. Szülő / Törvényes képviselő

Törv. képviselő jogalapja \*

Szülő ▼

Szülő

Gyám

Nevének előtagja Családi neve \* Utóneve(i) \*

Születési családneve \* Születési utóneve(i) \*

Anyja születési családneve \* Anyja születési utóneve(i) \*

A törvényes képviselő lakóhelye/tartózkodási helye megegyezik a tanuló lakóhelyével/tartózkodási helyével.

Telefonszám \* E-mail cím

Új szülő / törvényes képviselő rögzítése

Mindkét szülő/törvényes képviselő adata rögzíthető a rendszerben.

# Tanulói adatok és nyilatkozatok

## o Sajátos nevelési igény, hátrányos helyzet jelölése

▼ Sajátos nevelési igény, hátrányos vagy egyéb különleges helyzet

**Szakértői vélemény alapján**

Sajátos nevelési igényű a tanuló i

Beilleszkedési, tanulási, magatartási nehézséggel küzdő a tanuló

Hátrányos helyzet \*

Nem hátrányos helyzetű ▼

Nem hátrányos helyzetű

Hátrányos helyzetű

Halmazottan hátrányos helyzetű

## o Nyilatkozatok – kollégiumi ellátás, étkezés igénylésének jelölése

**Nyilatkozatok**

▼ Kollégiumi ellátás, étkezés igénylése

Kollégiumot kér

Étkezést igényel


# A középfokú köznevelési intézmény, amelybe a tanuló felvételt nyert

## o Középfokú köznevelési intézmény

- A középfokú köznevelési intézmény nevének megadása.

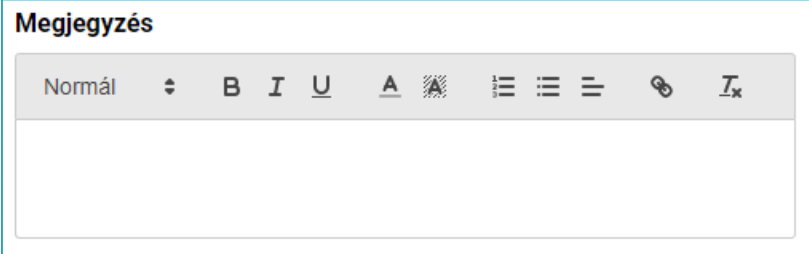
(Az intézmény azonosítót és az intézmény címét az intézmény neve alapján a rendszer kitölti.)

A középfokú köznevelési/szakképzési intézmény, amelybe a tanuló felvételt nyert

Intézmény neve *	Intézmény azonosító
<input type="text" value="Kereséshez gépeljen be legalább 3 karaktert"/> 	<input type="text"/>
Intézmény címe	<input type="text"/>

# Megjegyzés és dokumentumok csatolásának lehetősége

- A Megjegyzés mező a szülő/törvényes képviselő által szabadon szerkeszthető, a beiratkozással összefüggő közlendők rögzítésére szolgál.



- A felületen a szülőnek/törvényes képviselőnek lehetősége van a beiratkozással összefüggő dokumentumok feltöltésére, azonban a személyazonosító igazolvány, az általános iskolai tanulmányok befejezését igazoló bizonyítvány, valamint a középiskolai intézmény által kért egyéb dokumentumok eredeti példányát a beiratkozás napján személyesen be kell mutatni.

## Csatolt dokumentumok

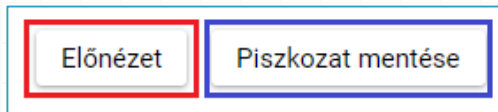
Maximum 10 fájlt lehet feltölteni egyszerre.

+ Új dokumentum csatolása

A dokumentumok elektronikus csatolása önkéntes. A személyazonosító igazolvány, az általános iskolai tanulmányok befejezését igazoló bizonyítvány, valamint a középiskolai intézmény által kért egyéb dokumentumok eredeti példányának bemutatása kötelező a beiratkozás napján.

# Beiratkozási dokumentumok előnézete és beküldés

- Az „Előnézet” funkció használatával a szülőnek/törvényes képviselőnek lehetősége van a beküldeni kívánt dokumentumok előzetes megtekintésére.
- Amennyiben a beiratkozás folyamatát a szülő/törvényes képviselő megszakítja, lehetőség van a felületen megadott adatok piszkozatként történő mentésére és későbbi időpontban történő szerkesztésére.



**Figyelmeztetés**

Ehhez a kérelem típushoz van egy 2023. 05. 12. 12:05-kor elmentett piszkozat. Akarja ezt folytatni?

Igen  Nem

- A beiratkozás dokumentumai beküldhetők digitális aláírással, vagy papíron, kézzel történő aláírással.

**Figyelem!**

Ezt a kérelem típusát az intézményi beállítások alapján hivatalosan, aláírva is el kell juttatni az intézményhez.

Kérjük válasszon az alábbi lehetőségek közül:

Digitálisan szeretném aláírni és beküldeni **i**

Beküldés után papíron szeretném aláírni és az intézménynek eljuttatni **i**

**1** Beküldés — **2** Aláírás és postázás (digitálisan vagy papíron) — **3** Intézményi érkeztetés (digitálisan vagy papíron) — **4** Kérelem hivatalosan beküldve

# Digitális aláírás és beküldés

- o „Digitálisan szeretném aláírni és beküldeni” funkció választása.
- o „Digitális aláírás és beküldés” gombra kattintás.

**Figyelem!**  
Ezt a kérelem típust az intézményi beállítások alapján hivatalosan, aláírva is el kell juttatni az intézményhez.  
Kérjük válasszon az alábbi lehetőségek közül:

Digitálisan szeretném aláírni és beküldeni i  
 Beküldés után papíron szeretném aláírni és az intézménynek eljuttatni i

Előnézet **Digitális aláírás és beküldés** Piszkozat mentése

1 Beküldés — 2 Aláírás és postázás (digitálisan vagy papíron) — 3 Intézményi érkeztetés (digitálisan vagy papíron) — 4 Kérelem hivatalosan beküldve

- o A rendszer rákérdez, hogy a szülő/törvényes képviselő valóban be kívánja küldeni az adatlapot, és figyelmeztetést küld, hogy ebben az esetben az adatokon módosítani már nem lehet.

Kérelem beküldése ×

A kérelem beküldését követően a kérelem már nem módosítható. Biztosan beküldi?

Igen  Nem

# Digitális aláírás és beküldés

- o Az Ügyfélkapuval történő azonosítást követően a rendszer jelzi a beküldés folyamatát.

Ügyintézés szabadon

## ÜGYFÉLKAU AZONOSÍTÁS

FELHASZNÁLÓNÉV

JELSZÓ

**BEJELENTEKÉZÉS**

Azonosítás megszakítása  
Még nem regisztrált?  
Elfelejtett jelszó

### Digitális aláírás és beküldés állapota

- ✓ 1. A kérelem és csatmányainak összecsomagolása, feltöltése az Aláírásra Visszavezetett Digitális Hitelesítés (AVDH) szolgáltatásba.
- 2. Beazonosítás a Központi Azonosítási Ügynök (KAÜ) segítségével és a kérelem és csatmányainak digitális aláírása
- 3. Az aláírt kérelem beküldése az intézményhez, és visszajelzés küldése a Biztonságos Kézbizetési Szolgáltatáson (BKSZ) keresztül.

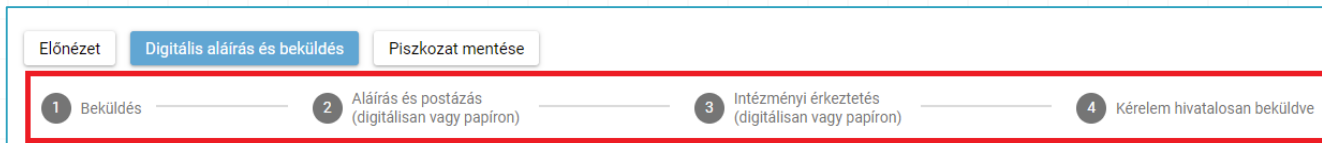
### Digitális aláírás és beküldés állapota

- ✓ 1. A kérelem és csatmányainak összecsomagolása, feltöltése az Aláírásra Visszavezetett Digitális Hitelesítés (AVDH) szolgáltatásba.
- ✓ 2. Beazonosítás a Központi Azonosítási Ügynök (KAÜ) segítségével és a kérelem és csatmányainak digitális aláírása
- ✓ 3. Az aláírt kérelem beküldése az intézményhez, és visszajelzés küldése a Biztonságos Kézbizetési Szolgáltatáson (BKSZ) keresztül.

A digitális aláírás és beküldés sikerült.

[Vissza a Folyamatban lévő ügyek listához](#)

A középfokú intézménybe történő beiratkozás felületén nyomon követhető a dokumentumok beküldésének folyamata.





# Kézzel történő aláírás és beküldés

- o „Beküldés után papíron szeretném aláírni és az intézménynek eljuttatni” funkció választása.
- o „Beküldés” gombra kattintás.

**Figyelem!**

Ezt a kérelem típust az intézményi beállítások alapján hivatalosan, aláírva is el kell juttatni az intézményhez.

Kérjük válasszon az alábbi lehetőségek közül:

Digitálisan szeretném aláírni és beküldeni **i**

Beküldés után papíron szeretném aláírni és az intézménynek eljuttatni **i**

1 Beküldés — 2 Aláírás és postázás (digitálisan vagy papíron) — 3 Intézményi érkeztetés (digitálisan vagy papíron) — 4 Kérelem hivatalosan beküldve

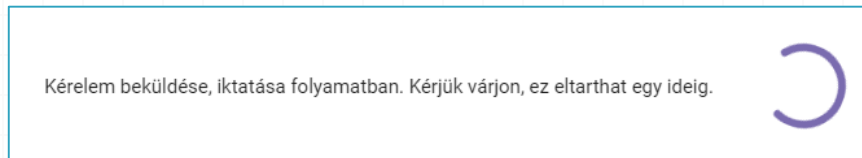
- o A rendszer rákérdez, hogy a szülő/törvényes képviselő valóban be kívánja küldeni az adatlapot és figyelmeztetést küld, hogy ebben az esetben az adatokon módosítani már nem lehet.

Kérelem beküldése ✕

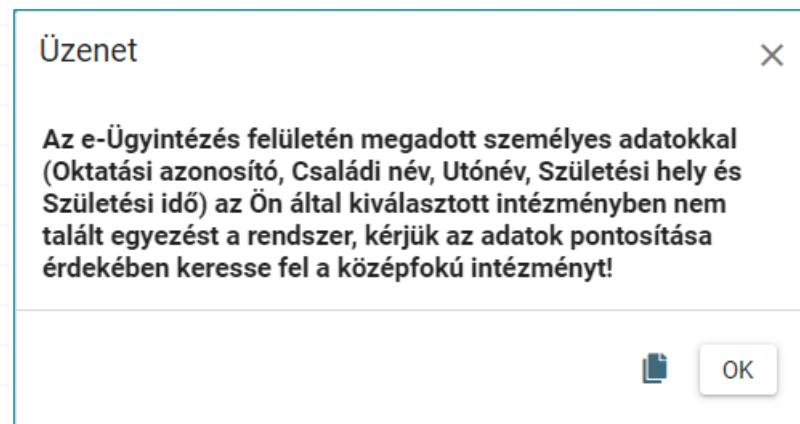
A kérelem beküldését követően a kérelem már nem módosítható. Biztosan beküldi?

# Az elektronikus ügy beküldése

- o A kérelem beküldését jóváhagyó „Igen” gombra történő kattintást követően a rendszer azonosítja a gyermeket és az elektronikus ügy beküldésre kerül.

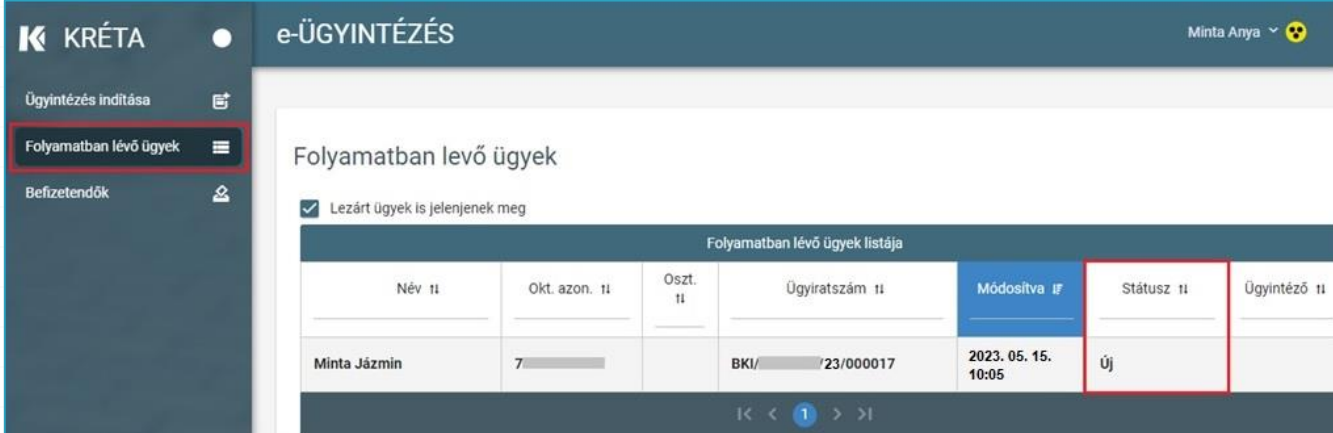


- o Amennyiben a rendszer a gyermek adatait nem találja meg a közép fokú intézmény által feltöltött adatok között, akkor az adatok pontosítására és a közép fokú intézménnyel való kapcsolatfelvételre figyelmeztető üzenetet küld.



# A beküldött elektronikus ügy nyomon követése

- A szülő/törvényes képviselő a beküldött elektronikus ügy státuszát az e-Ügyintézés felületén nyomon tudja követni.
- A KRÉTA e-Ügyintézés felületére történő belépést követően a szülő/törvényes képviselő bármikor megtekintheti a beküldött ügy státuszát a „Folyamatban lévő ügyek” felületén.



The screenshot displays the KRÉTA e-ÜGYINTÉZÉS web application interface. The left sidebar contains navigation options: "Ügyintézés indítása", "Folyamatban lévő ügyek" (highlighted with a red box), and "Befizetendők". The main content area is titled "Folyamatban lévő ügyek" and includes a checkbox for "Lezárt ügyek is jelenjenek meg". Below this is a table titled "Folyamatban lévő ügyek listája" with the following data:

Név	Okt. azon.	Oszt.	Ügyiratszám	Módosítva	Státusz	Ügyintéző
Minta Jázmin	7		BKI/ /23/000017	2023. 05. 15. 10:05	Új	

The "Státusz" column for the first row is highlighted with a red box. At the bottom of the table, there are navigation arrows and a page indicator showing "1".

- Az ügyre kattintva láthatja annak adatait.